Panzer General

Dieses Dokument basiert auf der englischen Panzer General Version, die der Gold Games 2 beilag, und dem Patch „1.2“. Der Schwierigkeitsgrad war „Medium“ mit aktiviertem Wetter und meist sichtbaren Feindeinheiten.
Da das Spiel unter Windows XP nicht mehr läuft, wurde die DOSBox in der Version 0.71 verwendet.

Tipps:

- Für jede Schlacht gibt es verschiedene Strategien und Vorgehensweisen…
- …vor allem unter Berücksichtigung einer variablen Entwicklung der wichtigen Kernarmee!
- Der „vollständig“ simulierte Kriegsablauf ist hier daher auch nicht in seiner ganzen Komplexität zu erfassen und diese Lösung dient lediglich als grobe Vorgehensweise.
- Ein Studium des Handbuchs ist äußerst empfehlenswert, da hier viele Informationen zu finden sind, die gerade unerfahrenen, jüngeren Spielern beim Einstieg helfen dürften
- Eine weitere Quelle für nützliche Hinweise ist die beiliegende Readme-Datei
- Regelmäßiges Speichern ist aufgrund der Komplexität und Anforderungen des Spiel zu empfehlen!
- Ein wichtiger Punkt, der bei Angriffen stets beachtet werden sollte ist das „Entrenchment“, also der Grad der Unterstützung der verteidigenden Einheit durch Befestigungsanlagen. Mitunter kann dies bei gleich starken Einheiten entscheidend sein oder selbst eine schwächere Einheit zur harten Nuss machen!
- Differenzieren Sie beim Angriff genau zwischen den „schwarzen Einheiten“ Ihrer Kernarmee und den „weißen Zusatztruppen“, die man auch mal verheizen kann
- Um bei den später langwierigen Runden keine Einheit zu übersehen oder zu vergessen sollte man den „Next Unit“ Button nutzen um durch verbliebene, bewegbare Einheiten durchzuschalten.
- Die Kernarmee, die man im Laufe der Einsätze aufbauen muss, ist vor allem später absolut entscheidend. Konzentrieren Sie sich ab dem Jahr 1942 hier vorwiegend auf die Luft- und Panzereinheiten.

Kampagnenübersicht

Da ich mit meiner eigenen Darstellung des Kampagnenbaums nicht sonderlich zufrieden bin (die letzte Arbeitsversion können Sie HIER gerne einsehen) verwende ich hier mit freundlicher Genehmigung von Pepa Drobny von http://hartmann.valka.cz/panzergeneral/ dessen Version.
Die Übersicht ist sehr nützlich um den Verlauf der Kampagne einschätzen zu können und

insbesondere das komplexe Szenario im Hinblick auf das Durchspielen möglichst vieler Schlachten analysieren zu können.

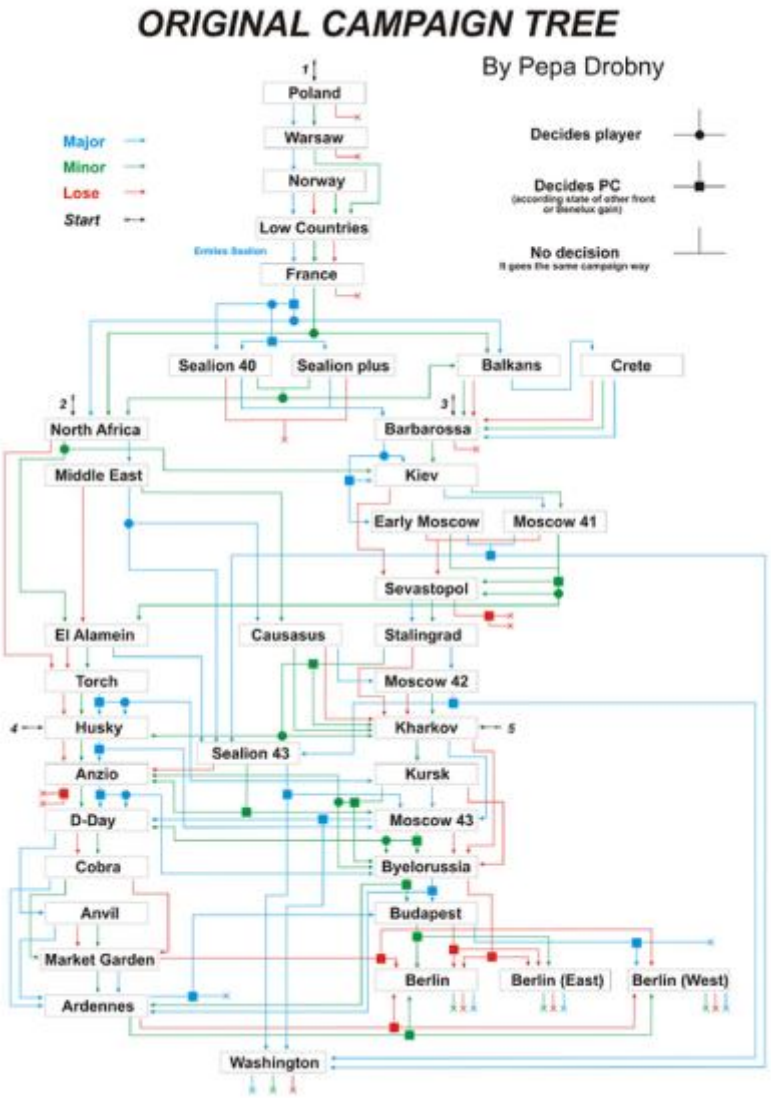

An die Front

< === Westfront === >

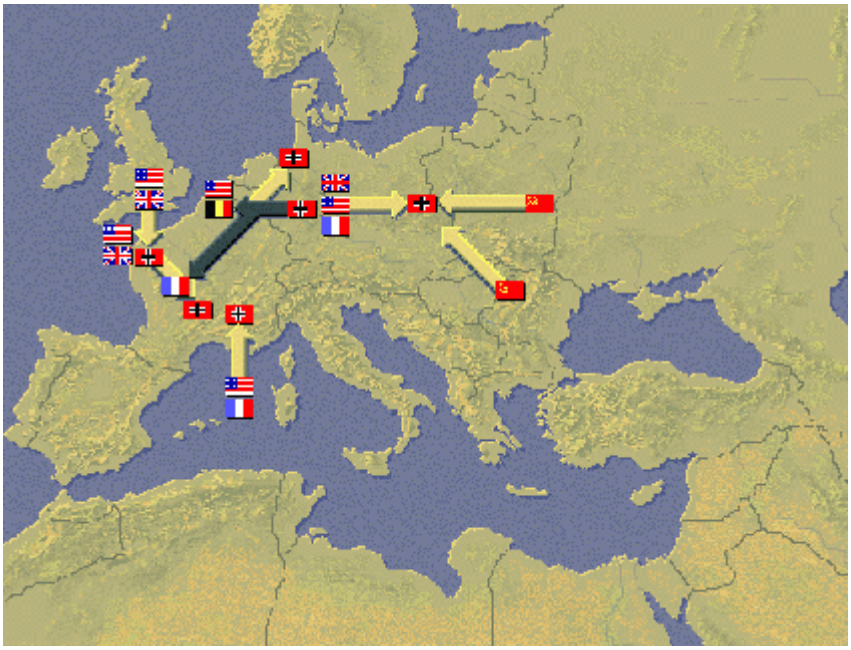

- **Anvil (Frankreich)**
- **Ardennes (Frankreich)**
- **Berlin**
- **Berlin (West)**
- **Cobra (Frankreich)**
- **D-Day (Frankreich)**
- **France (Frankreich)**
- **Low Countries (Niederlande)**
- **Market Garden (Niederlande)**

< === Ostfront === >

- **Barbarossa (Sowjetunion)**
- **Berlin (East)**
- **Byelorussia (Sowjetunion)**
- **Caucasus (Sowjetunion)**
- **Early Moscow (Sowjetunion)**
- **Kiev (Sowjetunion)**
- **Kursk (Sowjetunion)**
- **Moscow 41 (Sowjetunion)**
- **Moscow 42 (Sowjetunion)**
- **Moscow 43 (Sowjetunion)**
- **Poland (Polen)**
- **Stalingrad (Sowjetunion)**
- **Warsaw (Polen)**

< === Südfront === >

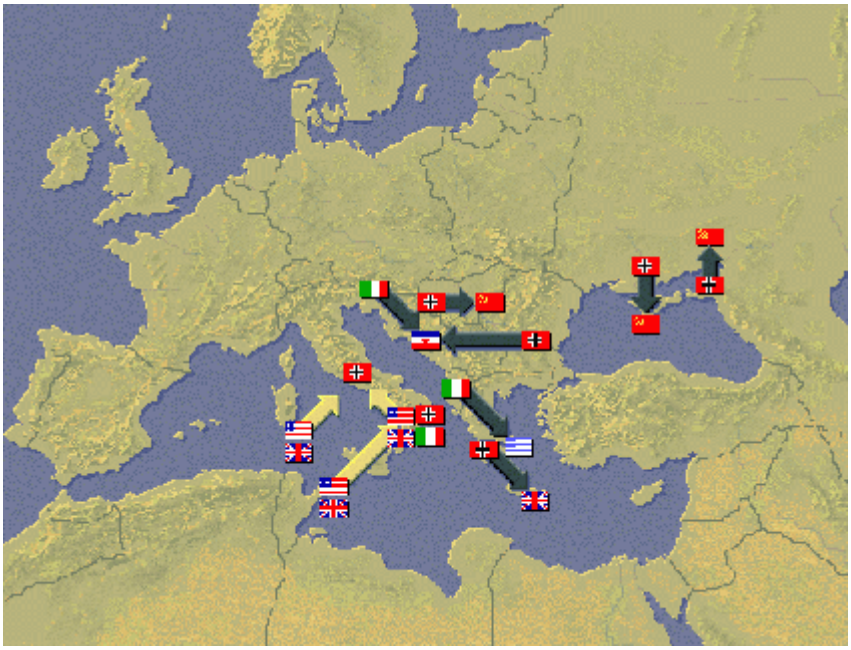

- **Anzio (Italien)**
- **Balkan (Jugoslawien)**
- **Budapest (Ungarn)**
- **Crete (Kreta)**
- **Husky (Italien)**
- **Kharkov (Sowjetunion)**
- **Sevastopol (Sowjetunion)**

< === Übersee === >

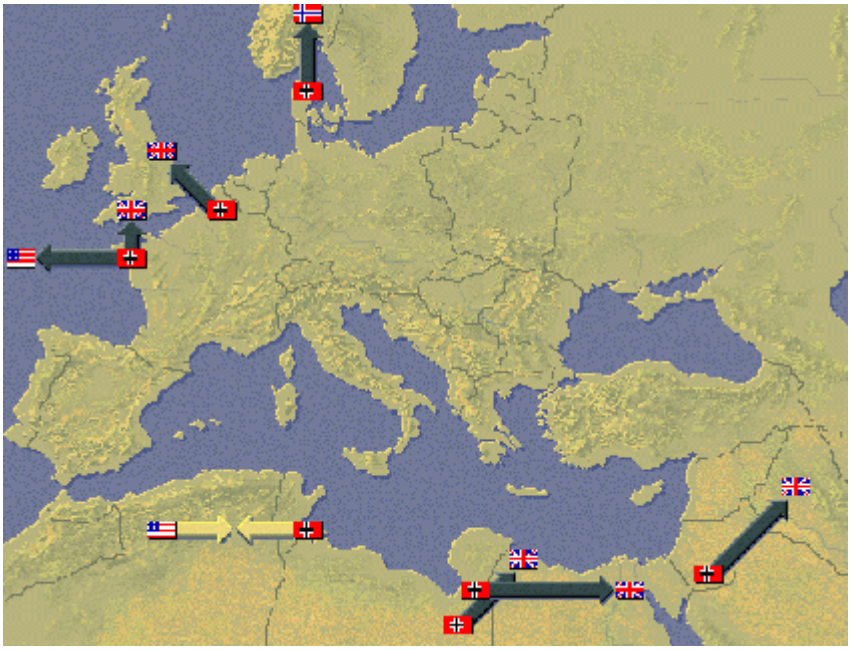

- **El Alamein (Ägypten)**
- **Middle East (Irak)**
- **North Africa (Libyen)**
- **Norway (Norwegen)**
- **Sealion 40 (Großbritannien)**
- **Sealion 43 (Großbritannien)**
- **Sealion Plus (Großbritannien)**
- **Torch (Algerien)**
- **Washington (USA)**

Savegames

Die folgenden Dateien enthalten jeweils den komprimierten SAVES-Ordner aus dem Panzer General Verzeichnis. Sichern Sie also zuerst den bestehenden SAVES-Ordner und entpacken Sie dann die gewünschte Datei ins Verzeichnis, wobei natürlich bestehende Dateien überschrieben werden müssen.

SAVES1.RAR (15 KB) - Savegames zu den Szenarien Poland, Warsaw, Low Countries, France

SAVES2.RAR (20 KB) - Savegames zu den Szenarien France, North Africa, Torch, Middle East

SAVES3.RAR (30 KB) - Savegames zu den Szenarien um Torch und Ardennes

SAVES4.RAR (30 KB) - Savegames zu den Szenarien Torch, Husky, Moscow 43, D-Day, Cobra

SAVES5.RAR (40 KB) - Savegames zu den Szenarien Cobra, Market Garden, Ardennes, Berlin West, Anvil

SAVES6.RAR (35 KB) - Savegames zu den Szenarien Torch, Kursk, Moscow 43, D-Day, Cobra

SAVES7.RAR (35 KB) - Savegames zu den Szenarien Sealion 43, Washington, Kiev, Moscow 41

SAVES8.RAR (40 KB) - Savegames zu den Szenarien Sealion 43, Washington, Sevastopol, Caucasus, Moscow 42

SAVES9.RAR (35 KB) - Savegames zu den Szenarien Kharkov, Moscow 41-42-43, Kursk, Sevastopol, Caucasus, Sealion 43

SAVES10.RAR (30 KB) - Savegames zu den Szenarien France, El Alamein, Caucasus, Middle East, Sealion 43 Torch

SAVES11.RAR (40 KB) - Savegames zu den Szenarien Crete, Barbarossa, Early Moscow, Caucasus, Balkan

SAVESchenk.7Z (7 KB) - Savegames zum Szenario France von P. Schenk mit der Option darüber das Szenario Sealion 40 zu erreichen.

Text	A. Neumann (2009)
Savegames	A. Neumann (2009)
Screenshots	A. Neumann (2009)

From:
https://kultloesungen.de/ - **Kultloesungen.de**

Permanent link:
https://kultloesungen.de/doku.php/panzergeneral?rev=1764944769

Last update: **2025/12/05 14:26**